



RAPPORT ANNUEL D'ACTIVITÉ

2023

Département de l'Information **M**édicale - 16 Mars 2024

Données RIMP extraites du DPI Cariatides

SOMMAIRE

EVOLUTION DE 2014 A 2021 : Files Actives, Séjours et Prises en Charge Ambulatoires	1
FICHER DE STRUCTURES	3
EVOLUTION DES STRUCTURES	4
CHAMP D'ACTIVITE PSYCHIATRIQUE	5
FILE ACTIVE	5
REPARTITION PAR SEXE	6
REPARTITION PAR GROUPE D'AGE	6
REPARTITION PAR AUTRES SECTEURS GEOGRAPHIQUES	7
NOUVEAUX PATIENTS	7
HOSPITALISATION	8
1 - HOSPITALISATION COMPLETE	8
Nombre de lits	8
Hospitalisation Temps Plein par Pôle	8
Hospitalisation Temps Plein par UF	9
Modes de sortie	10
Longs Séjours	10
Mode légal d'hospitalisation	11

.../...

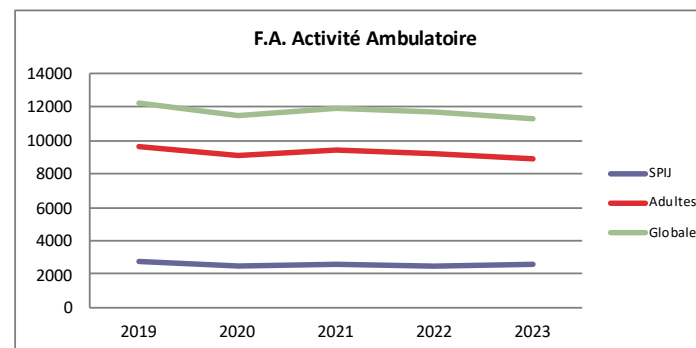
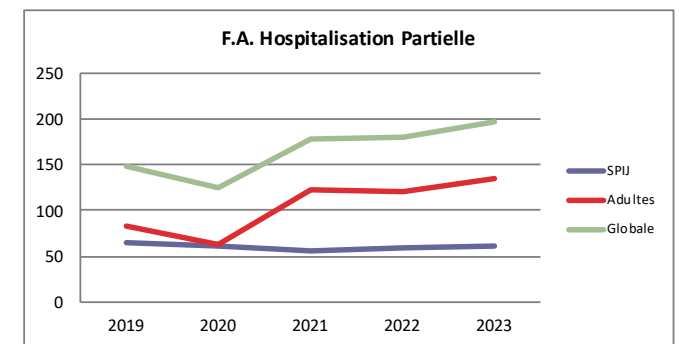
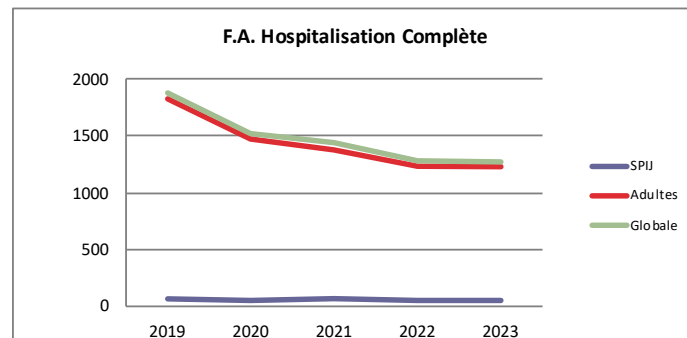
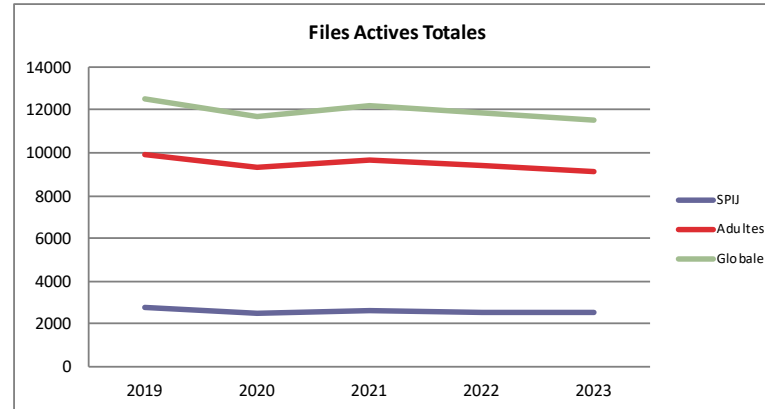
Mode légal d'Hospitalisation par UF	12
Mise en Chambre d'isolement	13
Autres types d'hospitalisation à temps complet	13
Diagnostics Hospitalisation Complète	14
2 - HOSPITALISATION PARTIELLE	15
Hospitalisation de Jour et Hospitalisation de Nuit	15
Diagnostics Hospitalisation Partielle	16
ACTIVITE AMBULATOIRE	17
Activité ambulatoire par Pôle	17
Activité ambulatoire des services de Psychiatrie Adultes	17
Activité ambulatoire des services de Psychiatrie Infanto-Juvénile	17
Activité ambulatoire par service et par lieux de consultation	18
Activité ambulatoire par service et par type de P.E.C.	19
Activité ambulatoire par service et par type d'Intervenant	20
Diagnostics Ambulatoires Adultes	21
Diagnostics Ambulatoires SPIJ	22
ADDICTOLOGIE du POLE 2 - Activité : Psychiatrie, MCO et Médico-Sociale	23
FILE ACTIVE TOTALE	23
REPARTITION PAR SEXE	23
REPARTITION PAR GROUPE D'AGE	23
HOSPITALISATION COMPLETE MCO	24

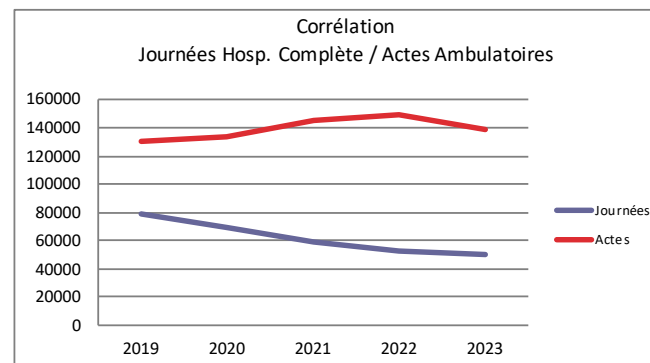
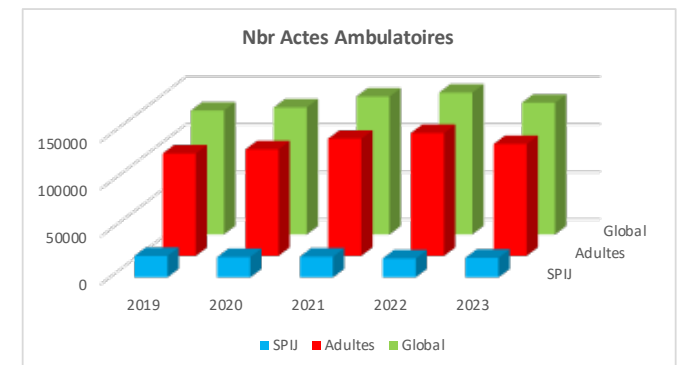
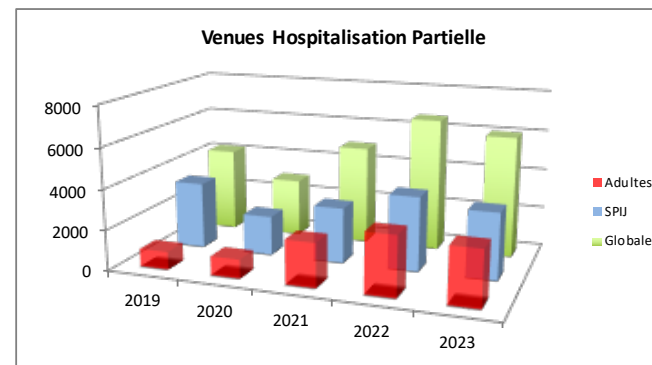
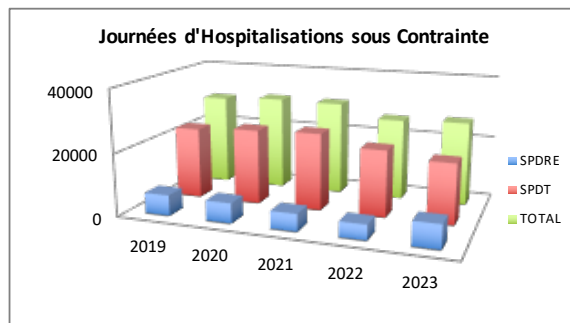
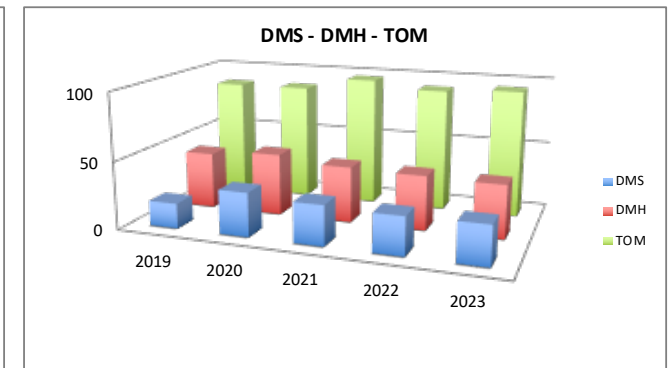
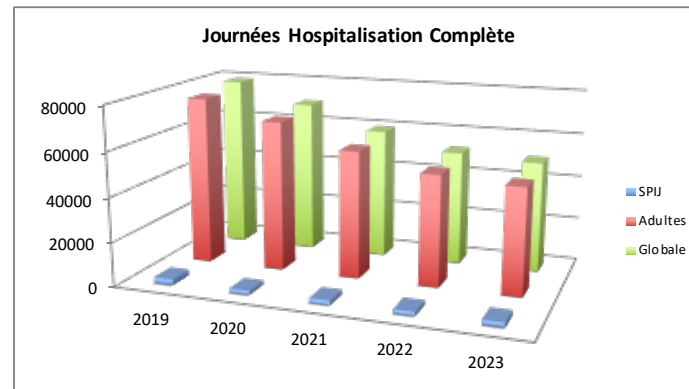
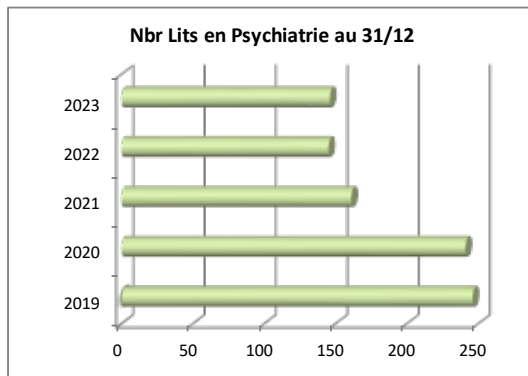
.../...

HOSPITALISATION PARTIELLE MCO	24
ACTIVITE AMBULATOIRE PSY et MEDICO-SOCIALE	25
Activité Ambulatoire par Service et par type de prise en charge	25
Activité Ambulatoire par Service et par lieux de consultation	26
Activité Ambulatoire par Service et par type d'Intervenants	26
M.A.S. du POLE 1 : Activité Médico-Sociale	27
FILE ACTIVE TOTALE	27
REPARTITION PAR SEXE	27
REPARTITION PAR GROUPE D'AGE	27
HEBERGEMENT	27
Diagnostics	28

TABLEAUX DE BORD ACTIVITE PSYCHIATRIQUE - 2023

EVOLUTION DE 2019 à 2023 :





FICHER DE STRUCTURES 2023
Centre Hospitalier de Jury
situation au 31 décembre 2023
N°FINESS : 57000513
N° SIREN : 265700021
CODE APE : 86102

		Hospitalisation/hebergement	LP	SUP	Ind	Double	Triple	Iso	Typologie de l'UF	UF	Ambulatoire	UF
POLE 1	MAS	MAS Emile GALLE FINESS : 570027896	36		14	5	4	0	Maison d'Accueil Spécialisée	9900		
	US3A 57201	US3A FINESS : 570001016	15		18	0	0	2	Unité de soins pour adultes autistes et apparentés	6500		
	ESPACE SOCIAL	AIRMES								31		
POLE 2	SPUL 57203	CAC FINESS : 570023291	10		10			0	Centre d'Accueil et de Crise	3305	Urgences (SAU)	3302
											Liaison	3304
											Consultation	3300
POLE 3	CLINIQUE TIVOLI 57206	Hôpital de Jour FINESS : 570004176	6						Hôpital de jour	7200	FINESS : rattachement CAC	
											CMP Clinique (Liaison)	1743
											rattachement clinique Tivoli	
POLE 4	1er SPIJ 57101	UHA FINESS : 570001016	9		5	2	0	1	Unité d'Hospitalisation pour adolescents	390	CMP Winnicott	7385
											CATTP Winnicott	7386
		HJ1 FINESS : 570027755	15						Hôpital de jour pour enfants	8110	FINESS : 570027755	
											CASA Metz	3600
											CATTP CASA	3601
	2ème SPIJ 57102	Séjour Thérap								2009	Équipe Mobile de Pédopsy	3602
											FINESS : 570024513	
											MDA Metz	4730
											MDA Saint Avold	4731
											U3PE - Centre F. DOLTO	7387
POLE 5	5ème Secteur 57G05										CMP Hagondange	7395
											CATTP Hagondange	7396
											FINESS : 570012963	
											CMP Metz DLP	7398
											CATTP Metz DLP	7390
	6ème Secteur 57G06	Marie MARVINGT FINESS : 570001016	20		7	5	1	0	Unité d'admission située au B3N	1632	FINESS : 570024505	
											Thérapie Familiale Pôle 3	7397
											EPsiAD	2004
											CMP Clouange	7355
											URP Clouange	7356
POLE 6	1er Secteur 57G01	Bernard-Marie KOLTES FINESS : 570001016	19	+1	5	0	5	2	Unité d'admission fermée située au D2S	1643	FINESS : 570012930	
											CMP Fameck	7358
											CATTP Fameck	7350
											FINESS : 570024489	
											Réseau Alternatif	7357
	2ème Secteur 57G02	Jean MOULIN FINESS : 570001016	19		7	0	4	2	Unité d'admission fermée située au C2S	1644	CMP Hayange	7365
											URP Hayange	7366
											FINESS : 570012948	
											CMP Rue Gambetta	7315
											CATTP Gambetta	7316
POLE 7	3ème Secteur 57G03	François RABELAIS FINESS : 570001016	19		7	6	0	0	Unité d'admission ouverte située au A4N	1621	FINESS : 570012898	
											CMP Rte de Thionville	7325
											CATTP Rte de Thionville	7326
											FINESS : 570012906	
											CMP Montigny	7335
	4ème Secteur 57G04	Colette BAUDOCHE FINESS : 570001016	18		6	0	4	2	Unité d'admission fermée située au C2N	1622	CATTP Montigny	7336
											FINESS : 570012914	
											CMP Paul Langevin	7345
											CATTP Paul Langevin	7347
											FINESS : 570027755	
POLE 8	Intersecteur 57Z05 alternatives rehabilitation	PIMMS FINESS : 570001016	17		6	5	0	0	Préparation à l'Intégration vers le Maintien en Médico-Social située au C4S	1132	ERAH	2001
		CRJA-HJ FINESS : 570028555	12						Hôpital de jour	67	SIAS	2002
											Équipe mobile d'appui médico-social psychiatrie	2003
											Centre Médical Addictions	9613
											rattachement 570001016	
	ADDICTOLOGIE 57Z02	Clinique Des Addictions FINESS : 570001016	10		7	3	0	0	Service de soins en addictologie	9614	CSAPA Thionville	9612
											FINESS : 570022483	
		HDJA FINESS : 570028662	7						Hôpital de jour en addictologie	9615	ELSA-EHLAM	4500
											FINESS : rattachement CAC	
											UPPAM	7500
POLE 9	UPPAM 57Z04								Unité de Psychopathologie de la Personne Âgée de Metz		CATTP UPPAM	7501
											FINESS : 570012914	
	Accueil Familial Thérapeutique	AFT	5						Accueil Familial Thérapeutique	5000		

Iso

Psychiatrie Adulte			
Hospitalisation	137		lits hospitalisation complète adultes
Lits supplémentaires	+1		lits supplémentaires à usage temporaire
AFT	5		places adultes
Hosp. Jour	18		places adultes
MCO Addictions			
Hospitalisation	10		lits hospitalisation complète adultes
Hosp. Jour	7		places adultes
Pédopsychiatrie			
Hosp Complète	9		lits hospitalisation complète dispositif adolescents
Hosp. Jour	27		places enfants

	Lits	Ufs	
Lits Hosp Comp	156	10	
Lits sur site (hors CAC)	146	9	
Lits admissions service ouvert	19	1	FR
Lits admissions service fermé	76	4	BMK JM CB MM
Urgences	10	1	CAC
Addictologie	10	1	CDA
Réhabilitation Psychosociale	17	1	PIMMS
Lits séjours longs	15	1	US3A
Dispositif adolescents	9	1	UHA

Maison d'Accueil Spécialisée			
Hébergement	36		lits installés pour 43 places

EVOLUTION 2023 DES STRUCTURES

FERMETURES, OUVERTURES, CHANGEMENTS DE L'ANNEE :[illegible]

CHAMP D'ACTIVITE PSYCHIATRIQUE

FILE ACTIVE TOTALE 2023 :

TYPE DE FILE ACTIVE	EFFECTIF	Evolution
GLOBAL	11523	-2,92
Services de Psy. Adulte	9119	-3,43
dont Hospitalisation Complète	1231	-0,57
dont Hospit. Temps plein	1227	-0,65
dont AFT	4	N/A
dont Séjour Thérapeutique	0	N/A
dont Hosp. Partielle	135	11,57
dont Ambulatoire	8899	-3,75
Services de Psy. Infanto-Juvenile	2563	0,75
dont Hospitalisation Complète	53	1,92
dont Hospit. Temps plein	53	1,92
dont Séjour Thérapeutique	0	N/A
dont Hosp. Partielle	62	5,08
dont Ambulatoire	2546	0,51

FILE ACTIVE PAR SECTEUR et POLE :

	SECTEURS et POLE	File Active	Evolution
POLE 1	57Z01 - US3A	47	23,68
	Total Pôle 1	47	23,68
POLE 2	57Z06 - Clinique Tivoli	146	-11,52
	57Z03 - SPUL	2492	3,40
	Total Pôle 2	2593	2,73
POLE 3	57I01 - 1er SPIJ	1855	1,48
	57I02 - 2ème SPIJ	754	-1,31
	Total Pôle 3	2563	0,75
POLE 4	57G05 - Secteur 5	957	-4,20
	57G06 - Secteur 6	983	-3,06
	Total Pôle 4	1730	-3,24
POLE 5	57G01 - Secteur 1	1297	-4,42
	57G02 - Secteur 2	1207	1,68
	57Z05 - Alternative et Réhabilitation	285	6,74
	57G03 - Secteur 3	1250	-3,92
	57G04 - Secteur 4	1404	-7,51
	Total Pôle 5	4617	-4,35
POLE 6	57Z02 - Addiction	766	-17,99
	57Z04 - Psychogériatrie	614	-7,81
	Total Pôle 6	1379	-13,43

REPARTITION PAR SEXE :

	POLE 1	POLE 2	POLE 3	POLE 4	POLE 5	POLE 6	TOTAL
Masculin	35	1124	1168	865	2165	758	5434
Féminin	12	1469	1395	865	2452	621	6089
TOTAL	47	2593	2563	1730	4617	1379	11523

REPARTITION PAR GROUPE D'AGE :

	- 15 ans	15 - 19 ans	20 - 24 ans	25 - 44 ans	45 - 64 ans	65 - 84 ans	85 ans et +	TOTAL
GLOBAL	1471	1196	840	3304	3207	1249	256	11523

<i>Psychiatrie Adulte</i>	- 15 ans	15 - 19 ans	20 - 24 ans	25 - 44 ans	45 - 64 ans	65 - 84 ans	85 ans et +	TOTAL
POLE 1	2	10	12	11	11	1	0	47
POLE 2	60	188	346	879	711	363	46	2593
POLE 4	0	19	109	640	761	185	16	1730
POLE 5	0	98	447	1817	1812	439	4	4617
POLE 6	0	3	58	411	280	420	207	1379
GLOBAL Adulte	61	288	809	3250	3206	1249	256	9119

(à noter qu'un patient peut être pris en charge par plusieurs pôles)

<i>Psychiatrie Infanto-Juvenile :</i>	0 - 4 ans	5 - 7 ans	8 - 11 ans	12 - 15 ans	16 - 19 ans	20 ans et +	TOTAL
POLE 3	169	317	490	690	789	108	2563

REPARTITION PAR AUTRES SECTEURS GEOGRAPHIQUES :

	2023		2022		Evolution	
	Nbr Patients	dont Patients Hosp. Temps Complet	Nbr Patients	dont Patients Hosp. Temps Complet	Nbr Patients	dont Patients Hosp. Temps Complet
Lorquin	326	84	314	89	3,82	-5,62
Sarreguemines	90	14	148	18	-39,19	-22,22
Thionville	536	83	596	69	-10,07	20,29
Meurthe et Moselle - 54	299	81	287	57	4,18	42,11
Meuse - 55	25	10	38	12	-34,21	-16,67
Autres Départements	136	61	129	46	5,43	32,61
Belgique	6	2	1	0	N/A	N/A
Luxembourg	4	1	5	1	-20,00	N/A
Autres Pays CEE (Allemagne, Italie, Espagne, Hongrie, Roumanie, ...)	8	2	5	0	60,00	0,00
SDF (57 et Autres Dpt) *	883	169	1002	185	-11,88	-8,65

(*) concernant l'intitulé "SDF", tous les patients en hébergement temporaire et/ou précaire ne sont pas tous identifiés comme tels dans Cariatides

NOUVEAUX PATIENTS MENSUELS (Global, Hospitalisation et PEC Ambulatoire)

		01	02	03	04	05	06	07	08	09	10	11	12	TOTAL
2023	Nouveaux Patients dans l'Hôpital	371	309	370	251	315	288	228	231	272	325	324	265	3785
	Nouveaux Patients PEC Ambul.	394	328	388	274	323	307	242	247	286	340	336	279	4055
	Nouveaux Patients PEC Hospitalisation	66	64	81	60	76	54	56	63	55	52	58	65	748
2022	Nouveaux Patients dans l'Hôpital	372	379	428	310	374	345	290	279	343	324	300	266	4010
	Nouveaux Patients PEC Ambul.	393	399	448	318	387	366	310	302	356	340	308	280	4207
	Nouveaux Patients PEC Hospitalisation	77	60	79	64	79	58	57	67	56	49	63	43	752
Evolution	Nouveaux Patients dans l'Hôpital	-0,27	-18,47	-13,55	-19,03	-15,78	-16,52	-21,38	-17,20	-20,70	0,31	8,00	-0,38	-5,61
	Nouveaux Patients PEC Ambul.	0,25	-17,79	-13,39	-13,84	-16,54	-16,12	-21,94	-18,21	-19,66	0,00	9,09	-0,36	-3,61
	Nouveaux Patients PEC Hospitalisation	-14,29	6,67	2,53	-6,25	-3,80	-6,90	-1,75	-5,97	-1,79	6,12	-7,94	51,16	-0,53

HOSPITALISATION - PSYCHIATRIE :

1 - HOSPITALISATION COMPLETE :

NOMBRE DE LITS :

	Nbr de lits au 31/12/2023	Nbr de Lits au 31/12/2022	Evolution
POLE 1	15	15	0
POLE 2	10	10	0
POLE 4	20	20	0
POLE 5	92	91	1
TOTAL LITS PSY. ADULTE	137	136	1
POLE 3	9	9	0
TOTAL LITS PSY. INFANTO-JUV.	9	9	0
TOTAL LITS HOSPIT. COMP.	146	145	1

HOSPITALISATION TEMPS PLEIN PAR POLE :

	Nbr de lits Au 01/01/2023	File Active	Nbr de Séjours	Nbr de Journées Exploitable		Journées Globalisées	Nbr de Journées Réalisées		Journées Différentielle	Evolution	TOM (Taux d'Occup. Moyen)	D.M.H. (Durée Moyenne d'Hospit.)	D.M.S. (Durée Moyenne de Séjour)
				2023	2022		2023	2022					
POLE 1	15	46	150	5475	5475	4686	4503	4247	256	6,03	82,25	97,89	31,24
POLE 2	10	540	615	3455	3605	3046	2469	1927	542	28,13	71,46	4,57	4,95
POLE 4	20	286	343	7300	7300	7344	7020	6906	114	1,65	96,16	24,55	21,41
POLE 5	91	540	781	33395	37056	35384	34003	37117	-3114	-8,39	100,72	62,97	45,31
TOTAL PSY. ADULTE	136	1227	1744	49625	53436	50460	47995	50197	-2202	-4,39	96,01	39,12	28,93
POLE 3	9	53	93	3285	3285	2349	2147	1774	373	21,03	65,36	40,51	25,26
TOTAL PSY. INFANTO-JUV.	9	53	93	3285	3285	2349	2147	1774	373	21,03	65,36	40,51	25,26
TOTAL HOSPIT. COMP.	145	1269	1828	52910	56721	52809	50142	51971	-1829	-3,52	94,12	39,51	28,89

Nbr Journées Exploitable = Nombre de jours de l'année x Nombre de lits au 31/12

Nbr Journées Globalisées = Total des journées des séjours

Nbr de Journées Réalisées = (Total des journées des séjours) - (jours de sortie + jours d'absence)

Durée Moyenne d'Hospit. = (Nombre de journées Réalisées) / (Nombre de Patients)

Durée Moyenne de Séjour = (Nombre de Journées Réalisées) / (Nombre de Séjours)

Taux d'Occupation Moyen = (Nombre de Journées Globalisées * 100) / (nombre de Journées Exploitable)

HOSPITALISATION TEMPS PLEIN PAR UF :

		Nbr de lits (au 31/12/23)	File Active	Nbr d'Entrées Totales	Nbr de Journées Exploitable		Nbr Journées Globalisées	Nbr de Journées Réalisées		Journées Différentielle	Evolution	TOM (Taux d'Occup. Moyen)	D.M.H. (Durée Moyenne d'Hospit.)	D.M.S. (Durée Moyenne de Séjour)
					2023	2022		2023	2022					
POLE 1	57Z01 - US3A - 6500	15	46	150	5475	5475	4686	4503	4247	256	6,03	82,25	97,89	31,24
POLE 2	57Z03 - C.A.C. - 3305 *	10	540	615	3455	3605	3046	2469	1927	542	28,13	53,53	3,68	3,29
POLE 4	57G06 - Marie MARVINGT - 1632	20	286	343	7300	7300	7344	7020	6906	114	1,65	96,16	24,55	21,41
POLE 5	57G01 - B.Marie KOLTES - 1643	19	212	270	6935	7165	7630	7279	7432	-153	-2,06	99,71	34,33	28,26
	57G02 - Jean MOULIN - 1644	19	164	206	6935	6619	7724	7483	7179	304	4,23	107,90	45,63	37,50
	57G03 - François RABELAIS - 1621	19	169	215	6935	6935	7004	6522	6535	-13	-0,20	94,04	38,59	32,58
	57G04	18	155	199	6570	10497	7287	7049	10404	NA	NA	107,29	45,48	36,62
	dont Colette BAUDOCHE - 1622	18	155	199	6570	6570	7287	7049	6797	252	3,71	107,29	45,48	36,62
	dont Auguste MIGETTE - 1642 **	0				3927			3607	NA	NA	NA	NA	NA
	57Z05 - PIMMS***	17	27	33	6020	5840	5739	5670	5567	103	1,85	94,19	210,00	173,91
TOTAL PSYCHIATRIE ADULTE		137	1227	1744	49625	53436	50460	47995	50197	-2202	-4,39	96,01	39,12	28,93
POLE 3	57I01 - UHA - 390	9	53	93	3285	3285	2349	2147	1774	373	21,03	65,36	40,51	25,26
TOTAL PSY. INFANTO-JUVENILE		9	53	93	3285	3285	2349	2147	1774	373	21,03	65,36	40,51	25,26
TOTAL HOSPIT. COMPLETE au 31/12/2022		146	1269	1828	52910	56721	52809	50142	51971	-1829	-3,52	94,12	39,51	28,89
Lits au 01/01/2023		145												

(*) CAC : du 01/01/23 au 04/10/23 = 10 lits ; du 05/10/23 au 12/11/23 = 5 lits ; du 13/11/23 au 31/12/23 = 10 lits

(**) Migette : UM fermée le 01/07/23 ; suppression de 17 lits (était en fermeture temporaire depuis Aout 2022)

(***) PIMMS : augmentation du capacitaire au 05/07/23 : passe de 16+ à 17 lits

Nbr Journées Exploitable = Nombre de jours de l'année x Nombre de lits au 31/12

Nbr Journées Globalisées = Total des journées des séjours

Nbr de Journées Réalisées = (Total des journées des séjours) - (jours de sortie + jours d'absence)

Durée Moyenne d'Hospit. = (Nombre de journées Réalisées) / (Nombre de Patients)

Durée Moyenne de Séjour = (Nombre de Journées Réalisées) / (Nombre de Séjours)

Taux d'Occupation Moyen = (Nombre de Journées Globalisées * 100) / (nombre de Journées Exploitable)

MODES DE SORTIE DIRECTE : (Hors mutation)

		DESTINATIONS											TOTAL SORTIES	Présents ou en Perm. au 31/12/2023
		Domicile	PGSO	Sans Autorisa.	Contre avis Médical	MCO	Médico- Social	Long Séjour	SSR	Autre PEC Interne	Autre Eth. Psy	Décès		
POLE 1	57Z01 - US3A - 6500	99					28			3	1		131	14
POLE 2	57Z03 - C.A.C. - 3305	507		3	2	5	4	2	3	1	57		584	7
POLE 4	57G06 - Marie MARVINGT - 1632	189	34	7	5	13	14		1		8		271	20
POLE 5	57G01 - B. Marie KOLTES - 1643	112	34	18	6	7	3				13		193	20
	57G02 - Jean MOULIN - 1644	74	43	4	2	5	2				8	1	139	21
	57G03 - François RABELAIS - 1621	149	26	3	1	3	7				1		190	19
	57G04 - Colette BAUDOCHE - 1622	59	44	13	4	3	6				2		131	18
	57Z05 - PIMMS - 1132	3				2	3			5			13	17
TOTAL SORTIES PSY. ADULTE		1192	181	48	20	38	67	2	4	9	90	1	1652	136
POLE 3	57I01 - UHA - 390	82		3									85	8
TOTAL SORTIES PSY. INFANTO-JUV.		82	0	3	0	0	0	0	0	0	0	0	85	8
TOTAL NBR SORTIES HOSP. COMP.		1274	181	51	20	38	67	2	4	9	90	1	1737	144

LONGS SEJOURS : (comprenant les patients hospitalisés du 01/01 au 31/12, ceux sortis pour soins en MCO, ceux en permission de + de 48h,...dont la présence totale est supérieure à 292 jours)

		PSL 2023		PSL 2022		Evolution
	File Active Globale	Nbr de Patients	% de patients	Nbr de Patients	% de patients	Nbr de Patients
Patients en Séjours Longs (+292 jours)	1269	82	6,46	82	6,38	0
dont Patients US3A		16	1,26	22	2,88	-6
TOTAL LONGS SEJOURS - HORS US3A		66	5,20	70	18541	-4

MODE LEGAL D'HOSPITALISATION :

<i>Evolution :</i>	2023		2022		Evolution	
	Nbr de Patients	Nbr de Journées	Nbr de Patients	Nbr de Journées	Patients	Journées
Hospitalisation Libre - SL	1078	24429	1098	25848	-1,82	-5,49
Hospit. à la demande d'un tiers- DT	141	4547	112	3128	25,89	45,36
Hospit. à la demande d'un tiers- TU	171	7168	184	8323	-7,07	-13,88
Soins Psy pour Péril Imminent- PI	169	7502	214	9825	-21,03	-23,64
TOTAL SPDT	448	19217	476	21276	-5,88	-9,68
Personnes jugées pénal. Irresp.- SJ	5	1190	5	806	0,00	47,64
Sur décision d'un représ. Etat- DM	71	1409	36	130	97,22	983,85
Sur décision d'un représ. Etat- DP	74	4911	81	3872	-8,64	26,83
Soins aux détenus (398)- DD	2	11	2	2	0,00	0,00
TOTAL SPDRE	122	7521	95	4810	28,42	56,36
Ordonnance Prov. De Placement- OP	2	67	2	37	0,00	0,00
TOTAL sous CONTRAINTE	553	26805	554	26123	-0,18	2,61

MODE LEGAL D'HOSPITALISATION PAR UF :

						SL Soins Psy. Libre		DT SPDT		TU SPDT d'Urgence		PI Périls Imminent		OP OPP		DM SPDRE Maire		DP SPDRE Préfet		SJ SPDRE Irresp.		DD SPDRE Détenus	
Complet Semaine - Hospit. Temps Plein			Nbr de lits	File Active	Journ. d'Hosp.	F.A	Nbr Journ.	F.A	Nbr Journ.	F.A	Nbr Journ.	F.A	Nbr Journ.	F.A	Nbr Journ.	F.A	Nbr Journ.	F.A	Nbr Journ.	F.A	Nbr Journ.	F.A	Nbr Journ.
POLE 1	57Z01	US3A	15	46	4503	41	4185			4	249	2	7					3	62				
POLE 2	57Z03	CAC	10	540	2469	533	2459	3	4	2	2	3	3							1	1		
POLE 4	57G06	M. Marvingt	20	286	7020	185	2435	56	1135	91	2180	51	756			15	86	22	428				
POLE 5	57G01	B.M. Koltès	19	212	7279	100	442	39	733	48	1465	60	2030			36	507	32	1659	3	432	2	11
	57G02	J. Moulin	19	164	7483	78	981	29	987	33	1015	55	1814			17	192	25	1766	2	728		
	57G03	F. Rabelais	19	169	6522	127	3323	28	818	27	661	30	1483			2	11	3	197	1	29		
	57G04	C. Baudoche	18	155	7049	71	1827	28	866	36	1590	46	1402			21	592	17	772				
	57Z05	PIMMS	17	27	5670	24	5654	1	4	2	5	2	7										
TOTAL PSY. ADULTE			137	1227	47995	1036	22398	141	4547	171	7167	169	7502			70	1388	73	4884	5	1190	2	11
POLE 3	57I01	UHA	9	53	2147	51	2031			1	1			2	67	2	21	1	27				
TOTAL PSY. INFANTO-JUV.			9	53	2147	51	2031	0	0	1	1	0	0	2	67	2	21	1	27	0	0	0	0
TOTAL HOSPIT.			146	1269	50142	1078	24429	141	4547	171	7168	169	7502	2	67	71	1409	74	4911	5	1190	2	11

MISE EN CHAMBRE D'ISOLEMENT :

		Nbr de chambre d'isolement	Nbr de Patients en chambre d'iso	Nbr de journées d'iso 2023	Journées iso 2022	Evolution	TOM (Taux d'Occup. Moyen)	D.M.H. (Durée Moyenne d'Hospit.)
POLE 1	57Z01 - US3A (6500)	2	18	134	114	0,18	18,36	7,44
POLE 4	57G06 - M. MARVINGT (1632)	0	29	159	158	0,01	N/A	5,48
POLE 5	57G01 - B.M. KOLTES (1643)	2	58	861	962	-0,10	117,95	14,84
	57G02 - J. MOULIN (1644)	2	51	633	585	0,08	86,71	12,41
	57G03 - F. RABELAIS (1621)	0	3	10	23	-0,57	N/A	3,33
	57G04 - C. BAUDOCHE (1622)	2	50	638	582	0,10	87,40	12,76
	57G04 - A. MIGETTE (1642)	0			5	-1,00	N/A	N:A
	57Z05 - PIMMS (1132)	0	1	3	2	N/A	N/A	N/A
POLE 3	57I01 - UHA (390)	1	7	119	25	3,76	32,60	17,00
TOTAL ISOLEMENT		9	161	2557	2456	0,04	77,84	15,88

AUTRE TYPES D'HOSPITALISATION A TEMPS COMPLET :

	Nbr Place	File Active	Journées ou venues Exploitable	Journées ou venues 2023 Réalisées	Journées ou venues 2022	Journées Différent.	Evolution
Placement Familial	5	4	1825	1092	623	469	0,75
Séjours Thérapeutiques Adultes		0		0	0	0	N/A
Séjours Thérapeutiques Infanto-Juv.		0		0	0	0	N/A

DIAGNOSTICS PRINCIPAUX :

	Intitulés Catégories Diagnostics	Nbr Patients	%
F00-F09	Troubles mentaux organiques, y compris les troubles symptomatiques	20	1,58%
F10-F19	Troubles mentaux et du comportement liés à l'utilisation de substances psycho-actives	103	8,12%
F20-F29	Schizophrénie, trouble schizotypique et troubles délirants	420	33,10%
F30-F39	Troubles de l'humeur (affectifs)	41	3,23%
F40-F49	Troubles névrotiques, troubles liés à des facteurs de stress et troubles somatoformes	538	42,40%
F50-F59	Syndromes comportementaux associés à des perturbations physiologiques et à des facteurs psychiques	1	0,08%
F60-F69	Troubles de la personnalité et du comportement chez l'adulte	39	3,07%
F70-F79	Retard mental	18	1,42%
F80-F89	Troubles du développement psychologique	29	2,29%
F90-F98	Troubles du comp. et troubles émotionnels apparaissant habituellement durant l'enfance et l'adolescence	16	1,26%
F99	Trouble mental sans précision		0,00%
R40-R46	Symptômes et signes relatifs à la connaissance, la perception, l'humeur et le comportement	4	0,32%
R50-R69	Symptômes et signes généraux	45	3,55%
Z00-Z13	Sujets ayant recours aux services de santé pour des examens divers	4	0,32%
Z55-Z65	Sujet dont la santé peut être menacée par des conditions socio-économiques et psychospécifiques	21	1,65%
Z70-Z76	Sujet ayant recours aux services de santé pour d'autres motifs	5	0,39%
Z80-Z99	Sujets dont la santé peut être menacée en raison d'antécédents personnels ou familiaux et sociales	22	1,73%
NR	Nbr de patients sans diagnostic ou non réactualisé	79	6,23%

2 - HOSPITALISATION PARTIELLE :

HOSPITALISATION DE JOUR :

						JOURNEES			VENUES			TOM (Taux d'Occup. Moyen)
		Nbr de places	File Active	Nbr de Journées Exploitable	Nbr de Journées Pondérées*	Nbr de Journées 2023 Réalisées	Nbr de Journées 2022 Réalisées	Journées Différentiel.	Nbr de Venues 2023 Réalisées	Nbr de Venues Réalisées 2022	Venues Différentiel.	
POLE 2	Hospit. de Jour - Clinique Tivoli	6	79	1512	1374	1166	1235	-69	1166	1186	-21	84,86
POLE 5	Hôpital de Jour - CRJA	12	56	3024	2676	1561	1704	-143	1561	1309	252	58,33
TOTAL PSYCHIATRIE ADULTE		18	135	4536	4050	2727	2939	-212	2727	2495	232	67,33
POLE 3	Hospitalisation de Jour - 1er SPIJ	15	31	3780	3045	1583	1796	-213	1582	1771	-189	51,99
	Hospitalisation de Jour - 2ème SPIJ	12	31	3024	2484	1702	1870	-168	1702	1827	-125	68,52
TOTAL PSY. INFANTO-JUVENILE		27	62	6804	5529	3285	3666	-381	3284	3598	-314	59,41
TOTAL HOSPIT. PARTIELLE		45	197	11340	9579	6012	6605	-593	6011	6093	-83	62,76

Journées exploitables = (nombre de places) x (nombre de journées ouvrables de l'année)

Journées pondérées = (nombre de journées exploitables) - (week-ends + jours fériés + fermetures annuelles)

Taux d'Occupation Moyen = (Nombre de Journées Globalisées * 100) / (nombre de Journées Exploitable)

Précision sur la durée minimale des venues d'une journée et des venues d'une 1/2 journée :

* 6 h au minimum pour une venue d'une journée

* 3 h au minimum pour une venue d'une demie-journée

DIAGNOSTICS PRINCIPAUX ADULTES HOSPITALISATION PARTIELLE :

	Intitulés Catégories Diagnostics	Nbr Patients	%
F00-F09	Troubles mentaux organiques, y compris les troubles symptomatiques		0,00%
F10-F19	Troubles mentaux et du comportement liés à l'utilisation de substances psycho-actives		0,00%
F20-F29	Schizophrénie, trouble schizotypique et troubles délirants	35	25,93%
F30-F39	Troubles de l'humeur (affectifs)	31	22,96%
F40-F49	Troubles névrotiques, troubles liés à des facteurs de stress et troubles somatoformes	58	42,96%
F50-F59	Syndromes comportementaux associés à des perturbations physiologiques et à des facteurs psychiques		0,00%
F60-F69	Troubles de la personnalité et du comportement chez l'adulte	7	5,19%
F70-F79	Retard mental		0,00%
F80-F89	Troubles du développement psychologique		0,00%
F90-F98	Troubles du comp. et troubles émotionnels apparaissant habituellement durant l'enfance et l'adolescence	1	0,74%
F99	Trouble mental sans précision		0,00%
R40-R46	Symptômes et signes relatifs à la connaissance, la perception, l'humeur et le comportement	7	5,19%
Z00-Z13	Sujets ayant recours aux services de santé pour des examens divers		0,00%
Z55-Z65	Sujet dont la santé peut être menacée par des conditions socio-économiques et psychospécifiques	2	1,48%
Z70-Z76	Sujet ayant recours aux services de santé pour d'autres motifs	1	0,74%
NR	Nbr de patients sans diagnostic ou non réactualisé	9	6,67%

DIAGNOSTICS PRINCIPAUX ENFANTS HOSPITALISATION PARTIELLE :

	Intitulés Catégories Diagnostics	Nbr Patients	%
F00-F09	Troubles mentaux organiques, y compris les troubles symptomatiques		0,00%
F10-F19	Troubles mentaux et du comportement liés à l'utilisation de substances psycho-actives		0,00%
F20-F29	Schizophrénie, trouble schizotypique et troubles délirants		0,00%
F30-F39	Troubles de l'humeur (affectifs)		0,00%
F40-F49	Troubles névrotiques, troubles liés à des facteurs de stress et troubles somatoformes		0,00%
F50-F59	Syndromes comportementaux associés à des perturbations physiologiques et à des facteurs psychiques		0,00%
F60-F69	Troubles de la personnalité et du comportement chez l'adulte		0,00%
F70-F79	Retard mental		0,00%
F80-F89	Troubles du développement psychologique	59	95,16%
F90-F98	Troubles du comp. et troubles émotionnels apparaissant habituellement durant l'enfance et l'adolescence	3	4,84%
F99	Trouble mental sans précision		0,00%
R40-R46	Symptômes et signes relatifs à la connaissance, la perception, l'humeur et le comportement		0,00%
Z55-Z65	Sujet dont la santé peut être menacée par des conditions socio-économiques et psychospécifiques		0,00%
NR	Nbr de patients sans diagnostic ou non réactualisé	2	3,23%

ACTIVITE AMBULATOIRE - PSYCHIATRIE :

Pour l'ensemble des services, seuls les actes ambulatoires réalisés pour des patients non déjà pris en charge en hospitalisation complète ou partielle ont été pris en compte.

	GLOBAL			SERVICES ADULTE			SERVICES INFANTO-JUV.		
	Activité 2023	Activité 2022	Evolution	Activité 2023	Activité 2022	Evolution	Activité 2023	Activité 2022	Evolution
Nombre d'Actes réalisés	138398	149148	-7,21	117695	129223	-8,92	20703	19925	3,90
File Active	11293	11666	-3,20	8899	9247	-3,76	2546	2533	0,51

ACTIVITE AMBULATOIRE PAR POLE :

	POLE 1			POLE 2			POLE 3		
	Activité 2023	Activité 2022	Evolution	Activité 2023	Activité 2022	Evolution	Activité 2023	Activité 2022	Evolution
Nombre d'Actes réalisés	2	8	/	6762	6037	12,01	20703	19925	3,90
File Active	2	4	/	2487	2430	2,35	2546	2536	0,39

	POLE 4			POLE 5			POLE 6		
	Activité 2023	Activité 2022	Evolution	Activité 2023	Activité 2022	Evolution	Activité 2023	Activité 2022	Evolution
Nombre d'Actes réalisés	25246	32990	-23,47	73665	72274	1,92	12020	14916	-19,42
File Active	1577	1663	-5,17	4440	4594	-3,35	1379	1593	-13,43

ACTIVITE AMBULATOIRE DES SERVICES DE PSYCHIATRIE ADULTES :

	POLE 1		POLE 2			POLE 4					
	57Z01	57Z06	57Z03			57G05				57G06	
	CLUS3A	CMP Tivoli	URGENCES	LIAISON	CONSULT.	CMP Clouange	URP Clouange	CMP Fameck	EPSIAD	Réseau Altern.	URP Hayange
Nombre d'Actes réalisés	2	316	2182	2995	1269	5456	4114	1456	4640	1746	6490
File Active	2	137	1050	1294	671	641	67	197	242	72	772

	POLE 5							POLE 6		
	57G01	57G02	57Z05			57G03	57G04	57Z02		57Z04
	CMP1	CMP 2	ERAH	SIAS	EMAMSP	CMP3	CMP4	CMA	EHLAM	UPPAM
Nombre d'Actes réalisés	9531	11748	15984	11587	1081	10144	13590	5980	0	6040
File Active	1160	1096	117	74	70	1141	1315	766	0	614

ACTIVITE AMBULATOIRE DES SERVICES DE PSYCHIATRIE INFANTO-JUVENILE :

	POLE 3								
	57I01 Enfants		57I01 Adolescents				57I02		
	CMP Winnicot	U3PE	CASA Metz	MDA Metz	E.M.A.	MDA St Avoird	CMP Hagond	Thér.Fam.	CMP DLP
Nombre d'Actes réalisés	5682	637	4636	957	1694	484	3235	49	3329
File Active	603	131	679	434	349	113	411	19	435

ACTIVITE AMBULATOIRE PAR SERVICE ET PAR LIEUX DE CONSULTATION :

	Services	File Active	Nbr d'actes 2023	Nbr d'actes 2022	Evolution	Nbr d'actes L01-L02	Nbr d'actes L06-L07	Nbr d'actes L03-L08	Nbr d'actes L04-L05	Nbr d'actes L09-L10	Nbr d'actes L11	Nbr d'actes L12	Nbr d'actes L13	Nbr d'actes L14	Nbr d'actes LNA
POLE 1	57Z01 - US3A	2	2	8	N/A	1									1
POLE 2	57Z06 - CMP Tivoli	137	316	383	-17,49	316									
	57Z03 - SPUL	2390	6446	5654	14,01					3683		1071			1692
	dont URGENCES - 3302	1050	2182	2451	-10,98					1646					536
	dont LIAISON - 3304	1294	2995	2414	24,07					2037					958
	dont Consultations - 3300	671	1269	789	60,84							1071			198
POLE 4	57G05	957	17412	23315	-25,32	5902	3628	6			4078		2		3796
	dont CMP Clouange -7355	641	5456	4533	20,36	3769	83								1604
	dont URP Clouange -7356	67	4114	6434	-36,06	6					4070				38
	dont CMP Fameck - 7358 et 7350	197	1456	1835	-20,65	1249	102				8		1		96
	dont EPSIAD - 2004	242	4640	3750	23,73	654	2351	6					1		1628
	dont Réseau Alternatif - 7357	72	1746	6763	-74,18	224	1092								430
	57G06	775	7834	9673	-19,01	4160	412	8		5	1319				1930
	dont CMP Havange -7365	772	6490	7789	-16,68	4149	412	8		5					1916
	dont URP Havange -7366	42	1344	1884	-28,66	11					1319				14
POLE 5	57G01 - CMP1 - 7315 et 7316	1160	9531	10189	-6,46	6910	266	191		1					2163
	57G02 - CMP2 - 7325 et 7326	1096	11748	12419	-5,40	9377	822	26			6		4		1513
	57Z05 - Alternative et Réhabilitation	213	28652	28569	0,29	4981	19335	17		42			4		4273
	dont ERAH - 2001	117	15984	17303	-7,62	333	12340	7		24					3280
	dont SIAS - 2002	74	11587	10257	12,97	4442	6757			7			4		377
	dont EMAMSP - 2003	70	1081	1009	7,14	206	238	10		11					616
	57G03 - CMP3 - 7335 et 7336	1141	10144	10443	-2,86	7215	219	15	1						2694
	57G04 - CMP4 - 7345 et 7347	1315	13590	13654	-0,47	9191	325	10		4	3116				944
POLE 6	57Z02 - Spécialité Addictologie	766	5980	6517	-8,24	4904	173	13		1					889
	dont C.M.A. - 9613	766	5980	6338	-5,65	4904	173	13		1					889
	dont EHLAM - 4500	0	0	179	-100,00										
	57Z04 - UPPAM	614	6040	8399	-28,09	1835	962	400		188					2655
TOTAL PSYCHIATRIE ADULTE		8899	117695	129223	-8,92	54792	26142	686	1	3924	8519	1071	10	0	22550
POLE 3	57I01 - SPIJ1	1839	14090	13275	6,14	9751	117	13	4	979	426		5		2795
	dont 57I01 - ENFANTS SPIJ1	710	6319	5241	20,57	4893	36	8	2	1	336		5		1038
	dont Winnicott -7385 et 7386	603	5682	5170	9,90	4387	7			1	336		5		946
	dont U3PE -7387	131	637	71	797,18	506	29	8	2						92
	dont 57I01 - ADO SPIJ1	1150	7771	8034	-3,27	4858	81	5	2	978	90				1757
	dont CASA Metz -3600 et 3601	679	4636	5137	-9,75	3429	60	1,3		219	90				837
	dont MDA Metz - 4730	434	957	763	25,43	924									33
	dont EMA Metz - 3602	349	1694	1814	-6,62	91	21	4	2	759					817
	dont MDA St Avoird - 4731	113	484	320	51,25	414									70
	57I02 - SPIJ2	753	6613	6650	-0,56	5274	17	2	1		220				1099
	dont CMP Hagondange -7395 et 7396	411	3235	3054	5,93	2603	2	1			90				539
	dont Thérapie Familiale - 7397*	19	49		NA	49									
	dont CMP DLP -7398 et 7390	435	3329	3596	-7,42	2622	15	1	1		130				560
TOTAL PSY. INFANTO-JUVENILE		2546	20703	19925	3,90	15025	134	15	5	979	646	0	5	0	3894
TOTAL ACTIVITE AMBULATOIRE		11293	138398	149148	-7,21	69817	26276	701	6	4903	9165	1071	15	0	26444

(*) UF Thérapie Familiale créée le 01/07/2023

L01 - L02 : CMP ou Unité de consultation

L06 - L07 : Domicile ou substitut de domicile

L03 - L08 : Etablissement social ou médico-social (avec et sans hébergement)

L04 - L05 : Etablissement Médico-éducatif ou scolaire

L09 - L10 : Unité somatique et Urgences

L11 : CATTP

L12 : Unité d'accueil des urgences psychiatrie, hors ASU

L13 : Autres lieux d'accueil

L14 : Autres Etablissement Psychiatrique

LNA : Lieu Non Attendu (démarches et Réunions)

ACTIVITE AMBULATOIRE PAR SERVICE ET PAR TYPE DE PRISE EN CHARGE :

		Entretiens E+EFP+EFA+EBTS+X		Entretiens + Soins physiques		Démarches sans déplacement		Démarches avec déplacement		Groupes (G + GAÏMT)		Prise en charge conjointe Parents- Enfants		Accompagnement (A + AP)		Réunions		TOTAL	
	Services	Patients	Actes	Patients	Actes	Patients	Actes	Patients	Actes	Patients	Actes	Patients	Actes	Patients	Actes	Patients	Actes	Patients	Actes
POLE 1	57Z01 - US3A	1	1													1	1	2	2
POLE 2	57Z06 - CMP Tivoli	132	277							6	39							137	316
	57Z03 - SPUL	2327	4754			935	1116									466	576	2390	6446
	dont URGENCES	1018	1646			284	305									205	231	1050	2182
	dont LIAISON	1263	2037			533	628									255	330	1294	2995
	dont Consultations	625	1071			182	183									15	15	671	1269
POLE 4	57G05	920	9832	82	799	391	3048	81	218	111	2057			106	923	262	535	957	17412
	dont CMP Clouange -7355	580	3300	35	314	208	1512	22	28	39	186			11	52	50	64	641	5456
	dont URP Clouange -7356	61	1847			19	38			59	1682			29	547			67	4114
	dont CMP Fameck - 7358 et 7350	184	1012	29	279	32	46	1	1	1	1			9	68	33	49	197	1456
	dont EPSIAD - 2004	219	2750	1	1	188	1219	32	46	24	174			49	82	177	368	242	4640
	dont Réseau Alternatif - 7357	62	923	20	205	43	233	34	143	5	14			33	174	29	54	72	1746
	57G06	699	4454	64	416	387	1737	39	50	37	580			45	454	91	143	775	7834
	dont CMP Hayange -7365	686	3823	64	416	387	1725	38	49	6	45			32	290	90	142	772	6490
	dont URP Hayange -7366	41	631			7	12	1	1	32	535			18	164	1	1	42	1344
POLE 5	57G01 - CMP1	1063	6528	102	835	519	1616	14	15					5	6	342	531	1160	9531
	57G02 - CMP2	1051	8952	149	1181	354	1056	27	29	10	64			19	34	272	432	1096	11748
	57Z05 - Alternative et Réhabilitation	200	10983	25	90	171	1890	95	406	87	1117			151	12189	159	1977	213	28652
	dont ERAH	115	6800	22	71	92	1079	69	344	73	624			105	5209	94	1857	117	15984
	dont SIAS	66	3811	3	19	47	288	15	37	47	493			62	6887	34	52	74	11587
	dont EMAMSP	64	372			53	523	16	25					24	93	41	68	70	1081
	57G03 - CMP3	1068	6495	112	731	647	2286	29	47	15	202			13	21	286	362	1141	10144
POLE 6	57G04 - CMP4	1276	9054	152	1483	260	648	14	20	82	2084			12	25	170	276	1315	13590
	57Z02 - Spécialité Addictologie	756	4889	49	102	138	588	3	3	13	62			23	38	166	298	766	5980
	dont C.M.A.	756	4889	49	102	138	588	3	3	13	62			23	38	166	298	766	5980
	dont EHLAM																	0	0
	57Z04 - UPPAM	541	3344	10	12	375	1559	121	252					10	29	351	844	614	6040
TOTAL PSYCHIATRIE ADULTE		8610	69563	723	5649	3680	15544	414	1040	322	6205	0	0	359	13719	2405	5975	8899	117695
POLE 3	57I01 - SPIJ1	1626	10054	1	1	443	992	22	22	77	812	116	424	5	5	766	1780	1839	14090
	dont 57I01 - ENFANTS SPIJ1	558	4145			93	142	9	9	61	711	116	424	2	2	474	886	710	6319
	dont Winnicott -7385 et 7386	509	4016			92	141	9	9	61	711	6	8	2	2	416	795	603	5682
	dont USPE -7387	56	129			1	1					116	416			61	91	131	637
	dont 57I01 - ADO SPIJ1	1080	5909	1	1	354	850	13	13	16	101			3	3	295	894	1150	7771
	dont CASA Metz -3600 et 3601	642	3697	1	1	26	29	2	2	16	101			1	1	242	805	679	4636
	dont MDA Metz - 4730	426	924			29	29	1	1							3	3	434	957
	dont EMA Metz - 3602	273	875			267	737	10	10					2	2	44	70	349	1694
	dont MDA St Avold - 4731	108	413			40	55									15	16	113	484
	57I02 - SPIJ2	630	5281			280	536	20	23	50	233					396	540	753	6613
	dont CMP Hagondange -7395 et 7396	327	2605			130	221	11	12	25	91					237	306	411	3235
	dont Thérapie Familiale - 7397*					16	37			12	12							19	49
	dont CMP DLP -7398 et 7390	376	2639			174	315	10	11	17	130					168	234	435	3329
TOTAL PSY. INFANTO-JUVENILE		2230	15335	1	1	712	1528	42	45	127	1045	116	424	5	5	1157	2320	2546	20703
TOTAL ACTIVITE AMBULATOIRE		10707	84898	724	5650	4358	17072	456	1085	449	7250	116	424	364	13724	3551	8295	11293	138398

ACTIVITE AMBULATOIRE PAR SERVICE ET PAR TYPE D'INTERVENANTS : (à noter que certains actes ont été réalisés par plusieurs professionnels)

	Services	Médecins, Attachés, Internes		Infirmiers, Inf. Pratique Avancée, Encadrement inf.		Psychologues		Assistants Sociaux		Personnel Educatif		Rééducateurs (Orthoph., Psychomot.)		Autres Intervenants		TOTAL INTERV.
		Nbr Actes	% nbr actes	Nbr Actes	% nbr actes	Nbr Actes	% nbr actes	Nbr Actes	% nbr actes	Nbr Actes	% nbr actes	Nbr Actes	% nbr actes	Nbr Actes	% nbr actes	
POLE 1	57Z01 - US3A	2	66,7%	1	33,3%											3
POLE 2	57Z06 - CMP Tivoli			271	85,8%	45	14,2%									316
	57Z03 - SPUL	2526	30,8%	5660	67,0%	22	0,3%									8208
	dont URGENCES - 3302	795	28,8%	1964	65,4%	2	0,1%									2761
	dont LIAISON - 3304	1025	26,2%	2879	73,7%	1	0,0%									3905
	dont Consultations - 3300	706	45,8%	817	53,0%	19	1,2%									1542
POLE 4	57G05	1914	7,6%	14127	56,4%	566	2,3%	818	3,3%	1979	7,9%	93	0,40%	5563	22,2%	25060
	dont CMP Clouange -7355	730	11,6%	4407	69,9%	541	8,6%	260	4,1%			11	0,2%	357	5,7%	6306
	dont URP Clouange -7356			3712	58,8%	10	0,2%	271	4,3%	13	0,2%	82	1,3%	2223	35,2%	6311
	dont CMP Fameck - 7358 et 7350	320	18,7%	1183	69,2%	15	0,9%	86	5,0%					106	6,2%	1710
	dont EPSIAD - 2004	864	10,1%	3442	40,1%			168	2,0%	1965	23,0%			2096	24,6%	8535
	dont Réseau Alternatif - 7357			1383	62,9%			33	1,5%	1	0,0%			781	35,5%	2198
	57G06	932	9,6%	6363	65,8%	507	5,2%	519	5,4%			20	0,2%	1322	13,7%	9663
	dont CMP Hayange -7365	932	12,3%	5142	68,1%	507	6,7%	414	5,5%			10	0,1%	546	7,2%	7551
	dont URP Hayange -7366			1221	57,8%			105	5,0%			10	0,5%	776	36,7%	2112
POLE 5	57G01 - CMP1 - 7315 et 7316	2753	26,0%	5146	48,6%	1196	11,3%	1442	13,6%			61	0,6%			10598
	57G02 - CMP2 - 7325 et 7326	3130	25,7%	5506	45,2%	2731	22,4%	801	6,6%	2	0,0%	3	0,0%	1	0,0%	12174
	57Z05 - Alternative et Réhabilitation	7	0,0%	23144	71,4%	511	1,6%	260	0,8%	8472	26,2%					32394
	dont ERAH - 2001			14640	86,0%	84	0,5%	8	0,0%	2285	13,4%					17017
	dont SIAS - 2002	7	0,1%	7649	55,1%	63	0,5%	252	1,8%	5901	42,5%					13872
	dont EMAMSP - 2003*			855	56,8%	364	24,2%			286	19,0%					1505
	57G03 - CMP3 - 7335 et 7336	2532	23,8%	5933	55,8%	940	8,8%	1087	10,2%			2	0,0%	130	1,2%	10624
	57G04 - CMP4 - 7345 et 7347	3210	21,7%	8088	54,8%	1707	11,6%	689	4,7%	2	0,0%			1067	7,2%	14763
POLE 6	57Z02 - Spécialité Addictologie	1721	26,1%	3511	53,2%	506	7,7%	864	13,1%							6602
	dont C.M.A. - 9613	1721	26,1%	3511	53,2%	506	7,7%	864	13,1%							6602
	dont EHLAM - 4500															0
	57Z04 - UPPAM	1283	18,3%	5094	72,6%	635	9,1%									7012
TOTAL INTERV. PSYCHIATRIE ADULTE		20010	14,6%	82844	60,3%	9366	6,8%	6480	4,7%	10455	7,6%	179	0,1%	8083	5,9%	137417
POLE 3	57I01 - SPIJ1	3949	23,3%	8605	50,7%	2710	16,0%	688	4,1%	121	0,7%	904	5,3%	1	0,0%	16978
	dont 57I01 - ENFANTS SPIJ1	1760	21,8%	3482	43,1%	1605	19,9%	366	4,5%	4	0,0%	854	10,6%			8071
	dont Winnicott -7385 et 7386	1559	22,2%	3143	44,8%	1378	19,6%	366	5,2%	4	0,1%	567	8,1%			7017
	dont U3PE -7387	201	19,1%	339	32,2%	227	21,5%					287	27,2%			1054
	dont 57I01 - ADO SPIJ1	2189	24,6%	5123	57,5%	1105	12,4%	322	3,6%	117	1,3%	50	0,6%	1	0,0%	8907
	dont CASA Metz -3600 et 3601	1988	35,8%	2210	39,8%	1009	18,2%	318	5,7%	2	0,0%	29	0,5%	1	1,0%	5557
	dont MDA Metz - 4730	97	10,1%	841	87,6%	1	0,1%					21	2,2%			960
	dont EMA Metz - 3602	92	4,9%	1659	88,0%	15	0,8%	4	0,2%	115	6,1%					1885
	dont MDA St Avold - 4731	12	2,4%	413	81,8%	80	15,8%									505
	57I02 - SPIJ2	2041	24,4%	2883	35,8%	1808	22,5%	487	6,0%	52	0,6%	780	9,7%			8051
	dont CMP Hagondange -7395 et 7396	986	23,9%	1610	39,0%	816	19,8%	232	5,6%	52	1,3%	432	10,5%			4128
	dont Thérapie Familiale - 7397*	49	100,0%													49
	dont CMP DLP -7398 et 7390	1006	26,0%	1273	32,9%	992	25,6%	255	6,6%			348	9,0%			3874
TOTAL INTERV. PSY. INFANTO-JUVENILE		5990	23,9%	11488	45,9%	4518	18,1%	1175	4,7%	173	0,7%	1684	6,7%	1	0,0%	25029
TOTAL INTERV. ACTIVITÉ AMBUL.		26000	16,0%	94332	58,0%	13884	8,5%	7655	4,7%	10628	6,5%	1863	1,1%	8084	5,1%	162446

DIAGNOSTICS PRINCIPAUX AMBULATOIRES ADULTES :

	Intitulés Catégories Diagnostics	Nbr Patients	%
F00-F09	Troubles mentaux organiques, y compris les troubles symptomatiques	121	1,36%
F10-F19	Troubles mentaux et du comportement liés à l'utilisation de substances psycho-actives	1050	11,80%
F20-F29	Schizophrénie, trouble schizotypique et troubles délirants	1502	16,88%
F30-F39	Troubles de l'humeur (affectifs)	874	9,82%
F40-F49	Troubles névrotiques, troubles liés à des facteurs de stress et troubles somatoformes	2574	28,92%
F50-F59	Syndromes comportementaux associés à des perturbations physiologiques et à des facteurs psychiques	27	0,30%
F60-F69	Troubles de la personnalité et du comportement chez l'adulte	249	2,80%
F70-F79	Retard mental	120	1,35%
F80-F89	Troubles du développement psychologique	44	0,49%
F90-F98	Troubles du comp. et troubles émotionnels apparaissant habituellement durant l'enfance et l'adolescence	70	0,79%
F99	Trouble mental sans précision		0,00%
R40-R46	Symptômes et signes relatifs à la connaissance, la perception, l'humeur et le comportement	622	6,99%
R50-R69	Symptômes et signes généraux	16	0,18%
Z00-Z13	Sujets en contact avec les services de santé pour examens divers	455	5,11%
Z40-Z54	Sujets ayant recours aux services de santé pour actes médicaux et soins	305	3,43%
Z55-Z65	Sujet dont la santé peut être menacée par des conditions socio-économiques et psychosociales	435	4,89%
Z70-Z76	Sujets ayant recours aux services de santé pour autres motifs	131	1,47%
Z80-Z99	Sujets dont la santé peut être menacée en raison d'antécédents personnels ou familiaux et sociales	28	0,31%
NR	Nbr de patients sans diagnostic ou non réactualisé	757	8,51%

DIAGNOSTICS PRINCIPAUX AMBULATOIRES SPIJ :

	Intitulés Catégories Diagnostics	Nbr Patients	%
F00-F09	Troubles mentaux organiques, y compris les troubles symptomatiques		0,00%
F10-F19	Troubles mentaux et du comportement liés à l'utilisation de substances psycho-actives	5	0,20%
F20-F29	Schizophrénie, trouble schizotypique et troubles délirants	15	0,59%
F30-F39	Troubles de l'humeur (affectifs)	42	1,65%
F40-F49	Troubles névrotiques, troubles liés à des facteurs de stress et troubles somatoformes	824	32,36%
F50-F59	Syndromes comportementaux associés à des perturbations physiologiques et à des facteurs psychiques	92	3,61%
F60-F69	Troubles de la personnalité et du comportement chez l'adulte	20	0,79%
F70-F79	Retard mental	14	0,55%
F80-F89	Troubles du développement psychologique	334	13,12%
F90-F98	Troubles du comp. et troubles émotionnels apparaissant habituellement durant l'enfance et l'adolescence	508	19,95%
F99	Trouble mental sans précision		0,00%
R40-R46	Symptômes et signes relatifs à la connaissance, la perception, l'humeur et le comportement	236	9,27%
R50-R69	Symptômes et signes généraux	12	0,47%
Z00-Z13	Sujets en contact avec les services de santé pour examens divers	159	6,25%
Z40-Z54	Sujets ayant recours aux services de santé pour actes médicaux et soins	2	0,08%
Z55-Z65	Sujet dont la santé peut être menacée par des conditions socio-économiques et psychosociales	183	7,19%
Z70-Z76	Sujets ayant recours aux services de santé pour autres motifs	6	0,24%
Z80-Z99	Sujets dont la santé peut être menacée en raison d'antécédents personnels ou familiaux et sociales	1	0,04%
NR	Nbr de patients sans diagnostic ou non réactualisé	200	7,86%

ADDICTOLOGIE - 57Z02 - POLE 6

FILE ACTIVE TOTALE - ADDICTOLOGIE 2023 :

FILE ACTIVE	EFFECTIF	Evolution
File Active Globale Addictologie	1780	-2,09

REPARTITION PAR SEXE :

	CDA Activité MCO		CMA Metz Activité Psychiatrique		EHLAM Activité Psychiatrique		HDJA Metz Activité MCO		CSAPA Thionville Activité Médico- Sociale		TOTAL		Evolution
	2023	2022	2023	2022	2023	2022	2023	2022	2023	2022	2023	2022	
Masculin	143	120	577	640		53	36	36	618	549	1289	1311	-1,68
Féminin	58	44	189	231		24	35	33	286	241	491	507	-3,16
TOTAL	201	164	766	871	0	77	71	69	904	790	1780	1818	-2,09

REPARTITION PAR GROUPE D'AGE :

	- 15 ans	15 - 19 ans	20 - 24 ans	25 - 44 ans	45 - 64 ans	65 - 84 ans	85 ans et +	TOTAL
CDA - 9614		2	10	130	58	1		201
CMA Metz - 9613		3	58	409	269	26	1	766
EHLAM - 4500								0
HDJA Metz - 9615				33	33	5		71
CSAPA Thionville -9612		9	39	466	349	41		904
TOTAL	0	14	106	940	653	66	1	1780

HOSPITALISATION COMPLETE MCO :

	Nbr de lits	File Active	Nbr d'Entrées Totales	Nbr Journées Exploitable		Nbr de Journées Globalisées	Nbr de Journées Réalisées		Journées Différentielle	Evolution	TOM (Taux d'Occup. Moyen)	D.M.H. (Durée Moyenne d'Hospit.)	D.M.S. (Durée Moyenne de Séjour)
				2023	2022		2023	2022					
CDA	10	201	226	3650	3650	2726	2502	2411	91	3,77	74,68	12,45	11,07

Nbr Journées Exploitable = Nombre de jours de l'année x Nombre de lits au 31/12

Nbr Journées Globalisées = Total des journées des séjours

Nbr de Journées Réalisées = (Total des journées des séjours) - (jours de sorties + jours d'absence)

Durée Moyenne d'Hospit. = (Nombre de journées Réalisées) / (Nombre de Patients)

Durée Moyenne de Séjour = (Nombre de Journées Réalisées) / (Nombre de Séjours)

Taux d'Occupation Moyen = (Nombre de Journées Globalisées * 100) / (nombre de Journées Exploitable)

HOSPITALISATION PARTIELLE MCO :

	Nbr de places	File Active	Nbr d'Entrées Totales	Nbr Journées Exploitable		Nbr de Journées Pondérées**		Nbr de Journées Réalisées		Journées Différentielle	Evolution
				2023	2022	2023	2022	2023	2022		
HDJA	7	71	673	1764	1764	1519	1519	673	698	-25	-3,58

Nbr Journées Exploitable = Nombre de jours ouvrable de l'année x Nombre de lits au 31/12

Journées pondérées = (nombre de journées exploitables) - (week-ends + jours fériés + fermetures annuelles)

Nbr de Journées Réalisées = (Total des journées des séjours) - (jours de sorties + jours d'absence)

ACTIVITE AMBULATOIRE - ADDICTOLOGIE :

	GLOBAL			CMA Metz			EHLAM			CSAPA Thionville		
	Activité 2023	Activité 2022	Evolution	Activité 2023	Activité 2022	Evolution	Activité 2023	Activité 2022	Evolution	Activité 2023	Activité 2022	Evolution
Nombre d'Actes réalisés	13034	13047	-0,10	5980	6338	-5,65	0	179	-100,00	7054	6530	8,02
File Active	1690	1744	-3,10	766	871	-12,06	0	77	-100,00	904	790	14,43

ACTIVITE AMBULATOIRE PAR SERVICE ET PAR TYPE DE PRISE EN CHARGE :

		CMA Metz	EHLAM	CSAPA Thionville	TOTAL
Entretiens	Nbr Patients	756		896	
	Nbr Actes	4889		5270	10159
Entretiens avec soins physiques	Nbr Patients	49		58	
	Nbr Actes	102		151	253
Démarches sans déplacement	Nbr Patients	138		198	
	Nbr Actes	588		912	1500
Démarches avec déplacement	Nbr Patients	3		9	
	Nbr Actes	3		18	21
Groupes	Nbr Patients	13		37	
	Nbr Actes	62		248	310
Accompagnements	Nbr Patients	23		4	
	Nbr Actes	38		8	46
Réunions	Nbr Patients	166		181	
	Nbr Actes	298		447	745
Actes Hors RIMP	Nbr Patients			0	0
	Nbr Actes			0	0
TOTAL ACTIVITÉ AMBUL.	Nbr Patients	766	0	904	1690
	Nbr Actes	5980	0	7054	13034

ACTIVITE AMBULATOIRE PAR SERVICE ET PAR LIEUX DE CONSULTATION :

	Services	File Active	Nbr d'actes 2023	Nbr d'actes L01-L02	Nbr d'actes L07-L06	Nbr d'actes L03-L08	Nbr d'actes L04-L05	Nbr d'actes L09-L10	Nbr d'actes L11	Nbr d'actes L13	Nbr d'actes L14	Nbr d'actes LNA
POLE 2	57Z02 - CMA Metz	766	5980	4904	173	13		1				889
	57Z02 - EHLAM	0	0									
	57Z02 - CSAPA Thionville	904	7054	69	80	5511	3	11			3	1377

L01 - L02 : CMP ou Unité de consultation

L06 - L07 : Domicile ou substitut de domicile

L03 - L08 : Etablissement social ou médico-social (avec et sans hébergement)

L04 - L05 : Etablissement Médico-éducatif ou scolaire

L09 - L10 : Unité somatique et Urgences

L11 : CATTP

L12 : Unité d'accueil des urgences psychiatrie, hors ASU

L13 : Autres lieux d'accueil

L14 : Autres Etablissement Psychiatrique

LNA : Lieu Non Attendu (démarches et Réunions)

ACTIVITE AMBULATOIRE PAR SERVICE ET PAR TYPE D'INTERVEN/ANT :

		CMA Metz	EHLAM	CSAPA Thionville
Médecins, attachés, internes	Nbr Actes	1721		1057
	% actes	26.1%		12,50%
Infirmiers, Encadrement infirmier	Nbr Actes	3511		2476
	% actes	53.2%		29,40%
Psychologue	Nbr Actes	506		1079
	% actes	7.7%		12,80%
Assistants sociaux	Nbr Actes	864		1635
	% actes	13.1%		19,40%
Personnel Educatif et social	Nbr Actes			2187
	% actes			25,90%
Rééducateurs (psychom., ortho., ...)	Nbr Actes			
	% actes			
Autres Intervenants	Nbr Actes			
	% actes			
TOTAL INTERVENANTS	Nbr Actes	6602	0	8434

à noter que certains actes ont été réalisés par plusieurs professionnels

FILE ACTIVE TOTALE 2022 :

	TOTAL
Masculin	23
Féminin	17
TOTAL	40

REPARTITION PAR SEXE ET GROUPE D'AGE :

	< à 35 ans	35 - 39 ans	40 - 44 ans	45 - 49 ans	50 - 54 ans	55 - 59 ans	60 - 64 ans	65 - 69 ans	70 - 74 ans	75 - 79 ans	80 ans et +	TOTAL
TOTAL	1		2	6	5	10	10	6				40

HEBERGEMENT :

	Nbr de lits	File Active	Nbr d'Entrées Totales	Nbr Journées Exploitable		Nbr de Journées Globalisées	Nbr de Journées Réalisées		Journées Différentielle	Evolution	TOM (Taux d'Occup. Moyen)	D.M.H. (Durée Moyenne d'Hospit.)	D.M.S. (Durée Moyenne de Séjour)
				2023	2022		2023	2022					
M.A.S.	36	40	47	13140	13140	13001	12924	12797	127	0,99	98,36	323,10	276,62

Nbr Journées Exploitable = Nombre de jours de l'année x Nombre de lits au 31/12

Nbr Journées Globalisées = Total des journées des séjours

Nbr de Journées Réalisées = (Total des journées des séjours) - (jours de sorties + jours d'absence)

Durée Moyenne d'Hospit. = (Nombre de journées Réalisées) / (Nombre de Résidents)

Durée Moyenne de Séjour = (Nombre de Journées Réalisées) / (Nombre de Séjours)

Taux d'Occupation Moyen = (Nombre de Journées Globalisées * 100) / (nombre de Journées Exploitable)

DIAGNOSTICS PRINCIPAUX :

	Intitulés Catégories Diagnostics	Nbr Patients	%
F00-F09	Troubles mentaux organiques, y compris les troubles symptomatiques		0,00%
F10-F19	Troubles mentaux et du comportement liés à l'utilisation de substances psycho-actives	3	7,50%
F20-F29	Schizophrénie, trouble schizotypique et troubles délirants	10	25,00%
F30-F39	Troubles de l'humeur (affectifs)		0,00%
F40-F49	Troubles névrotiques, troubles liés à des facteurs de stress et troubles somatoformes		0,00%
F50-F59	Syndromes comportementaux associés à des perturbations physiologiques et à des facteurs psychiques		0,00%
F60-F69	Troubles de la personnalité et du comportement chez l'adulte		0,00%
F70-F79	Retard mental	15	37,50%
F80-F89	Troubles du développement psychologique	10	25,00%
F90-F98	Troubles du comp. et troubles émotionnels apparaissant habituellement durant l'enfance et l'adolescence		0,00%
F99	Trouble mental sans précision		0,00%
NR	Nbr de patients sans diagnostic ou non réactualisé	1	2,50%